

# Instruction Manual **SUNJE**

## SXB-05NRAA/05NSRAA Series

(Tai)

為了安全的注意項目應保障使用者的安全、防止財產上的損失。  
為了正確的使用請使用前閱讀手冊。

### 1 為了安全請遵守下列事項

#### ⚠ WARNING

- \* 產品不要隨意拆開、修理。會有發生故障、觸電、火災的可能性。需要維修時請聯系本公司。
- \* 嚴禁任意不當使用產品、異常動作會發生事故。
- \* 產品的空氣輸入使用 CDA(Clean Dry Air)或者提供 N2。空氣包括水或者油將造成異常發生或可能導致事故發生。
- \* 請不要在易燃易爆的地方使用。此產品不是防爆型的產品。

#### ⚠ CAUTION

- \* 請不要有震動的場所。有沖擊或震動而會發生產品故障和事故的危險。
- \* 請不要使用範圍（消除靜電）之外而使用。產品故障和有事故的危險。
- \* 產品運輸或安裝時，Air assistant不小心的話會彎，請註意使用。

### 2 確認 Package 內容

#### ► 產品部件

產品的 Package包括如下的配件。



Air assistant  
SXB-05NRAA / SXB-05NSRAA  
1ea

※ 尺寸請參考外形圖

### 3 各部位的名稱

#### ► Air Assistant

SXB-05NRAA / SXB-05NSRAA



※ Air Inlet是 Standard Ø8, Option Ø6 能選擇

### 4 安裝以及連接

#### ► 確認安裝 SXB-05NRAA / SXB-05NSRAA Series 條件

請確認是否滿足如下的安裝條件。

- 屏蔽的空間
- 周圍是否有易燃易爆物體
- 照射窗和帶電體之間沒有障礙物
- 能保障維修的作業空間
- 固定物體是否沒有震動

※ 安裝本產品時請務必切斷Soft X-ray Ionizer的主電源。  
直接對人體進行照射時，存在被爆的危險。

#### ► SXB-05NRAA / SXB-05NSRAA Series 組裝方法

##### ① Air Assistant 確認

組裝時候使用的 Air Assistant 配件確認。

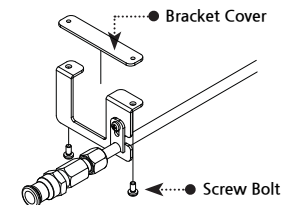
SXB-05NRAA / SXB-05NSRAA 構成



Model No.		Air Pipe	Bracket
SXB-05NRAA-300		1	2
SXB-05NRAA-600	SXB-05NSRAA-700	1	2
SXB-05NRAA-900	SXB-05NSRAA-1100	2	3
SXB-05NRAA-1200	SXB-05NSRAA-1500	2	3
SXB-05NRAA-1500	SXB-05NSRAA-2000	3	4
SXB-05NRAA-1800	SXB-05NSRAA-2400	3	4
SXB-05NRAA-2200	SXB-05NSRAA-2800	4	5
SXB-05NRAA-2500	SXB-05NSRAA-3200	4	5
SXB-05NRAA-2800	SXB-05NSRAA-3600	5	6

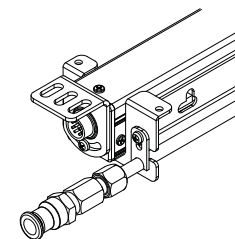
#### ② Bracket Cover分離

如下圖所示，請打開Screw Bolt（2ea）分離Bracket Cover，  
(Bracket Cover 全部分離)  
分離的Bracket Cover和Screw Bolt請保管，以免丟失。

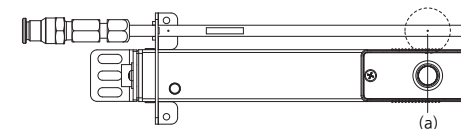


#### ③ Bar 配置

如下圖所示，請將Bar位於Air Assistant Bracket，

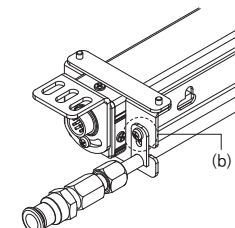


請確認 Air Hole 位置。(a)



#### ④ Bracket Cover組裝

Bracket Cover組裝起來 (所有Cover Bracket組裝)

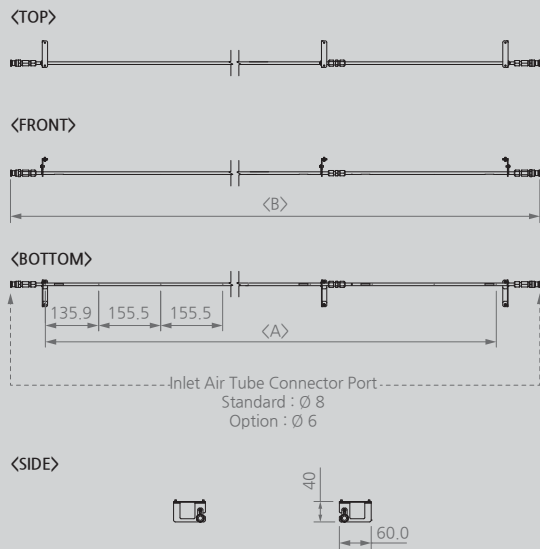


Air Pipe發生抖動時，請將上述部件盡量向下貼緊，並重新擰緊固定螺栓。(b)

※ 以上圖片為SXB-05NSRAA組裝標準。

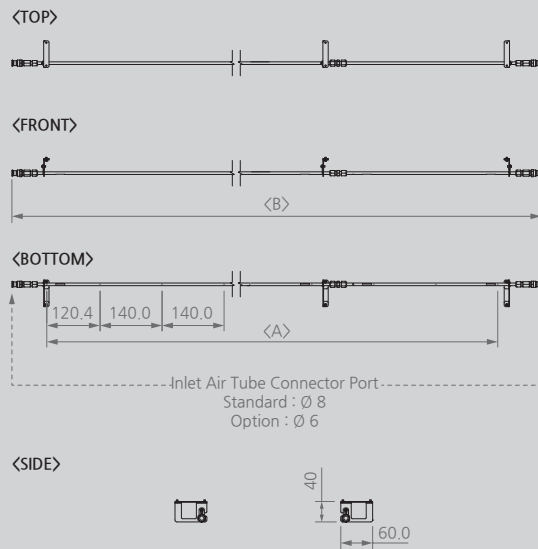
## 5 外觀圖

## ▶ SXB-05NRAA



Model No.	A	B
SXB-05NRAA-300	291.4	446.5
SXB-05NRAA-600	602.4	757.5
SXB-05NRAA-900	913.4	1068.5
SXB-05NRAA-1200	1224.4	1379.5
SXB-05NRAA-1500	1535.4	1690.5
SXB-05NRAA-1800	1846.4	2001.5
SXB-05NRAA-2200	2157.4	2312.5
SXB-05NRAA-2500	2468.4	2623.5
SXB-05NRAA-2800	2779.4	2934.5

## ▶ SXB-05NSRAA



Model No.	A	B
SXB-05NRAA-300	291.4	446.5
SXB-05NSRAA-700	680.4	857.5
SXB-05NSRAA-1100	1100.4	1277.5
SXB-05NSRAA-1500	1520.4	1697.5
SXB-05NSRAA-2000	1940.4	2117.5
SXB-05NSRAA-2400	2360.4	2537.5
SXB-05NSRAA-2800	2780.4	2957.5
SXB-05NSRAA-3200	3200.4	3377.5
SXB-05NSRAA-3600	3620.4	3797.5

## 6 規格

Parameter	Description / Value
Air Purge Supply Pressure	0.1 ~ 0.5MPa (CDA [Clean Dry Air], Nz)
Material	SUS
Warranty	1 year

※ 為了產品改良的便利、可能不事前告知、而改變產品的外觀和規格。

## SUNJE Hi-Tek Co., Ltd.

[www.sunstat.com](http://www.sunstat.com)

**Head Office & Factory (Busan)**  
8 Cheonggwang-gil, Ilgwang-eup,  
Gijang-Gun, Busan, Korea  
T) +82-51-720-7500 F) +82-51-720-7501

**Sunje Japan Co., Ltd.**  
Dai 7 Matsuya Bldg 10F 1005 2-23,  
Honmachibashi, Chuo-ku, Osaka, Japan  
T) +81-6-6949-5001 F) +81-6-6949-5011

**Sales Headquarter (Osan)**  
3rd floor, 129-20, Gyeonggi-daero 632  
beon-gil, Osan-si, Gyeonggi-do, Korea  
T) +82-31-203-9034 F) +82-31-202-9034

**Sunje (SHANGHAI) Trading Co., Ltd.**  
Block C, 4F, No.482, Hongxu Road, Minhang  
District, Shanghai, China  
T) +86-21-5433-9761 F) +86-21-5433-9762

**Customer Center** +82-70-7714-9033  
**Sales Contact** +82-31-203-9034

**Sunje Technology Co., Ltd.**  
2F, No.6, Lane.102, Sinhe Rd, Sinfong Township,  
Hsinchu County, Taiwan 30472  
T) +886-3-568-7891 F) +886-3-568-7950