

Instruction Manual **SUNJE**

SXB-05NRAA/05NSRAA Series Chi

为了安全的注意项目应保障使用者的安全、防止财产上的损失。
为了正确的使用请使用前阅读手册。

1 为了安全请遵守下列事项

⚠ WARNING

- * 产品不要随意拆开、修理。会有发生故障、触电、火灾的可能性。
需要维修时请联系本公司。
- * 严禁任意不当使用产品、异常动作会发生事故。
- * 产品的空气输入使用 CDA(Clean Dry Air)或者提供 N2。
空气包括水或者油将造成异常发生或可能导致事故发生。
- * 请不要在易燃易爆的地方使用。此产品不是防爆型的产品。

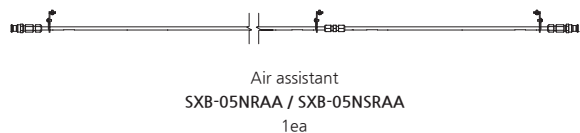
⚠ CAUTION

- * 请不要有震动的场所。有冲击或震动而发生产品故障和事故的危险。
- * 请不要使用范围(消除静电)之外而使用。产品故障和有事故的危险。
- * 产品运输或安装时, Air assistant不小心的话会弯, 请注意使用。

2 确认 Package 内容

▶ 产品部件

产品的 Package包括如下的配件。

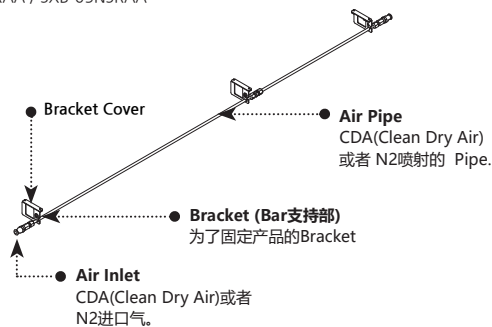


※ 尺寸请参考外形图

3 各部位的名称

▶ Air Assistant

SXB-05NRAA / SXB-05NSRAA



※ Air Inlet是 Standard Ø8, Option Ø6 能选择

4 安装以及连接

▶ 确认安装 SXB-05NRAA / SXB-05NSRAA Series 条件

请确认是否满足如下的安装条件。

- 屏蔽的空间
- 周围是否有易燃易爆物体
- 照射窗和带电体之间没有障碍物
- 能保障维修的作业空间
- 固定物体是否没有震动

※ 安装本产品时请务必切断Soft X-ray Ionizer的主电源。
直接对人体进行照射时, 存在被曝的危险。

▶ SXB-05NRAA / SXB-05NSRAA Series 组装方法

- ① Air Assistant 确认
组装时候使用的 Air Assistant 配件确认

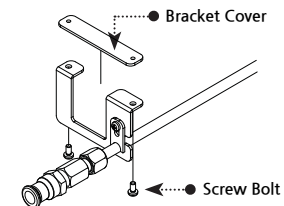
SXB-05NRAA / SXB-05NSRAA 构成



Model No.	Air Pipe	Bracket
SXB-05NRAA-300	1	2
SXB-05NRAA-600	1	2
SXB-05NRAA-900	2	3
SXB-05NRAA-1200	2	3
SXB-05NRAA-1500	3	4
SXB-05NRAA-1800	3	4
SXB-05NRAA-2200	4	5
SXB-05NRAA-2500	4	5
SXB-05NRAA-2800	5	6

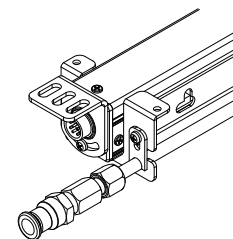
② Bracket Cover分离

如下图所示, 请打开Screw Bolt (2ea) 分离Bracket Cover。
(Bracket Cover 全部分离)
分离的Bracket Cover和Screw Bolt请保管, 以免丢失。

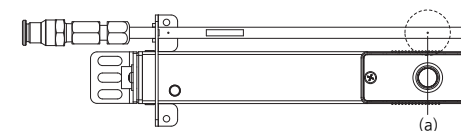


③ Bar 配置

如下图所示, 请将Bar位于Air Assistant Bracket。

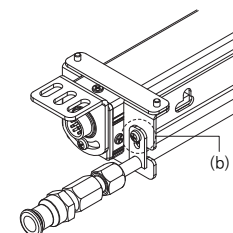


请确认 Air Hole 位置 (a)



④ Bracket Cover组装

Bracket Cover组装起来 (所有Cover Bracket组装)




Air Pipe发生抖动时, 请将上述部件尽量向下贴紧, 并重新拧紧固定螺栓。(b)

※ 以上图片为SXB-05NSRAA组装标准。

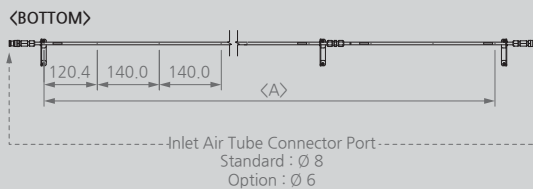
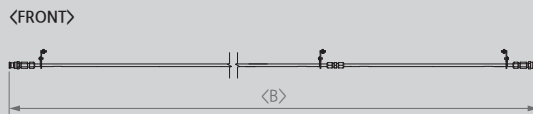

5 外观图

▶ SXB-05NRAA



Model No.	A	B
SXB-05NRAA-300	291.4	446.5
SXB-05NRAA-600	602.4	757.5
SXB-05NRAA-900	913.4	1068.5
SXB-05NRAA-1200	1224.4	1379.5
SXB-05NRAA-1500	1535.4	1690.5
SXB-05NRAA-1800	1846.4	2001.5
SXB-05NRAA-2200	2157.4	2312.5
SXB-05NRAA-2500	2468.4	2623.5
SXB-05NRAA-2800	2779.4	2934.5

▶ SXB-05NSRAA



Model No.	A	B
SXB-05NRAA-300	291.4	446.5
SXB-05NSRAA-700	680.4	857.5
SXB-05NSRAA-1100	1100.4	1277.5
SXB-05NSRAA-1500	1520.4	1697.5
SXB-05NSRAA-2000	1940.4	2117.5
SXB-05NSRAA-2400	2360.4	2537.5
SXB-05NSRAA-2800	2780.4	2957.5
SXB-05NSRAA-3200	3200.4	3377.5
SXB-05NSRAA-3600	3620.4	3797.5

6 规格

Parameter	Description / Value
Air Purge Supply Pressure	0.1 ~ 0.5MPa (CDA [Clean Dry Air], Nz)
Material	SUS
Warranty	1 year

※ 为了产品改良的便利、可能不事前告知、而改变产品的外观和规格。

SUNJE Hi-Tek Co., Ltd.

www.sunstat.com

Head Office & Factory (Busan)
8 Cheonggwang-gil, Ilgwang-eup,
Gijang-Gun, Busan, Korea
T) +82-51-720-7500 F) +82-51-720-7501

Sunje Japan Co., Ltd.
Dai 7 Matsuya Bldg 10F 1005 2-23,
Honmachi-bashi, Chuo-ku, Osaka, Japan
T) +81-6-6949-5001 F) +81-6-6949-5011

Sales Headquarter (Osan)
3rd floor, 129-20, Gyeonggi-daero 632
beon-gil, Osan-si, Gyeonggi-do, Korea
T) +82-31-203-9034 F) +82-31-202-9034

Sunje (SHANGHAI) Trading Co., Ltd.
Block C, 4F, No.482, Hongxu Road, Minhang
District, Shanghai, China
T) +86-21-5433-9761 F) +86-21-5433-9762

Customer Center +82-70-7714-9033
Sales Contact +82-31-203-9034

Sunje Technology Co., Ltd.
2F, No.6, Lane.102, Sinhe Rd, Sinfong Township,
Hsinchu County, Taiwan 30472
T) +886-3-568-7891 F) +886-3-568-7950