

Instruction Manual **SUNJE**

SXB-05NRAA/05NSRAA Series Jap

安全の為の注意事項は使用者の安全を守り、財産上の損害を防ぐための内容です。
製品の取扱いにつきましては、付属の取扱説明書を良くお読みになりお取扱ください。

1 安全のための注意事項

警告

- * 本装置の改造および修理は絶対に行わないでください。感電・火災をはじめ、故障の原因となる可能性があります。修理が必要な場合、当社に連絡ください。
- * 装置の取付けの際には、確実に固定されているか十分に確認してください。転倒、落下、異常動作など事故につながる可能性があります。
- * 製品に供給するエアは必ず CDA (Clean Dry Air) または、N2 を供給してください。エアに水や油が含まれていると異常動作及び事故の原因になります。
- * 発火性物質や引火性物質などと同じ場所で使用しないでください。本装置は防爆型ではありません。

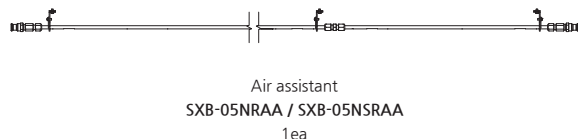
注意

- * 振動がある場所で設置しないでください。衝撃や振動による製品故障及び事故の危険があります。
- * 決められた使用方法以外の用途で使用しないでください。使用範囲以外の用途で使われると、製品の故障や寿命を縮める原因など予想外の問題が起きる可能性があります。
- * 製品設置または運搬時には Air Assistant が曲がり、破損の恐れがありますので、ご注意ください。

2 パッケージ内容確認

▶ 製品構成

製品のパッケージには以下の製品構成物が含まれております。

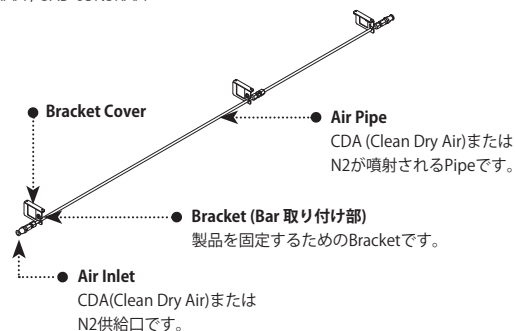


* Size は外形図を参考して下さい。

3 各部の名称

▶ Air Assistant

SXB-05NRAA / SXB-05NSRAA



* **Air Inlet** は Standard $\varnothing 8$, Option $\varnothing 6$ 選択可能です。

4 取付及び連結

▶ SXB-05NRAA / SXB-05NSRAA Series 設置条件確認

次の設置条件を満足するか確認してください。

- 遮蔽された空間
- 周囲に発火物及び引火物が無い場所
- 照射窓と帯電物の間に障害物が無い場所
- メンテナンスができる作業空間が確保された場所
- 固定物体に振動が無い場所

* 本製品は設置する際には必ず Soft X-ray Ionizer の主電源を Off にして下さい。人体に直接照射される場合、被爆の恐れがあります。

▶ SXB-05RNAA / SXB-05NSRAA Series 組立方法

① Air Assistant 確認

組立に使用される Air Assistant 構成を確認してください。

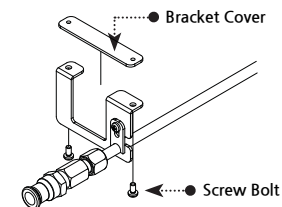
SXB-05NRAA / SXB-05NSRAA 構成



Model No.	Air Pipe	Bracket
SXB-05NRAA-300	1	2
SXB-05NRAA-600	1	2
SXB-05NRAA-900	2	3
SXB-05NRAA-1200	2	3
SXB-05NRAA-1500	3	4
SXB-05NRAA-1800	3	4
SXB-05NRAA-2200	4	5
SXB-05NRAA-2500	4	5
SXB-05NRAA-2800	5	6

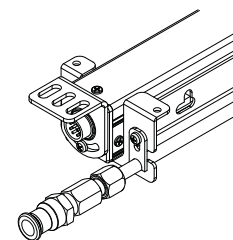
② Bracket Cover 分離

下記の絵のように Screw Bolt (2ea) を外し Bracket Cover を分離してください。
(Bracket Cover すべて分離)
分離した Bracket Cover と Screw Bolt は紛失されないように保管してください。

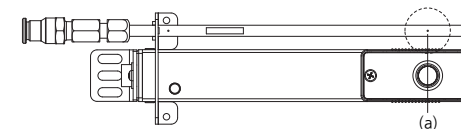


③ Bar 配置

下記の絵のように Bar を Air Assistant Bracket に位置してください。

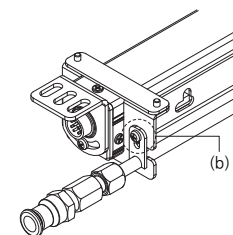


Air Hole の位置を確認してください。(a)



④ Bracket Cover 組立

Bracket Cover を組み立ててください。(Bracket Cover すべて組立)




Air Pipe の揺れがある時上記の部品を下に最大限密着させ固定ボルトを改め締めてください。(b)

* 上記の絵は SXB-05NSRAA 組立基準です。

5 外形図

▶ SXB-05NRAA

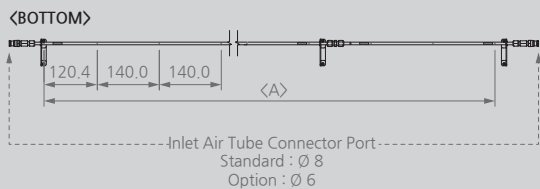


Inlet Air Tube Connector Port
Standard : Ø 8
Option : Ø 6



Model No.	A	B
SXB-05NRAA-300	291.4	446.5
SXB-05NRAA-600	602.4	757.5
SXB-05NRAA-900	913.4	1068.5
SXB-05NRAA-1200	1224.4	1379.5
SXB-05NRAA-1500	1535.4	1690.5
SXB-05NRAA-1800	1846.4	2001.5
SXB-05NRAA-2200	2157.4	2312.5
SXB-05NRAA-2500	2468.4	2623.5
SXB-05NRAA-2800	2779.4	2934.5

▶ SXB-05NSRAA



Inlet Air Tube Connector Port
Standard : Ø 8
Option : Ø 6



Model No.	A	B
SXB-05NRAA-300	291.4	446.5
SXB-05NSRAA-700	680.4	857.5
SXB-05NSRAA-1100	1100.4	1277.5
SXB-05NSRAA-1500	1520.4	1697.5
SXB-05NSRAA-2000	1940.4	2117.5
SXB-05NSRAA-2400	2360.4	2537.5
SXB-05NSRAA-2800	2780.4	2957.5
SXB-05NSRAA-3200	3200.4	3377.5
SXB-05NSRAA-3600	3620.4	3797.5

6 仕様

Parameter	Description / Value
Air Purge Supply Pressure	0.1 ~ 0.5MPa (CDA [Clean Dry Air], Nz)
Material	SUS
Warranty	1 year

※ デザイン及び製品仕様は品質向上のため予告なく変更される場合があります。

SUNJE Hi-Tek Co., Ltd.

www.sunstat.com

Head Office & Factory (Busan)
8 Cheonggwang-gil, Ilgwang-eup,
Gijang-Gun, Busan, Korea
T) +82-51-720-7500 F) +82-51-720-7501

Sunje Japan Co., Ltd.
Dai 7 Matsuya Bldg 10F 1005 2-23,
Honmachi-bashi, Chuo-ku, Osaka, Japan
T) +81-6-6949-5001 F) +81-6-6949-5011

Sales Headquarter (Osan)
3rd floor, 129-20, Gyeonggi-daero 632
beon-gil, Osan-si, Gyeonggi-do, Korea
T) +82-31-203-9034 F) +82-31-202-9034

Sunje (SHANGHAI) Trading Co., Ltd.
Block C, 4F, No.482, Hongxu Road, Minhang
District, Shanghai, China
T) +86-21-5433-9761 F) +86-21-5433-9762

Customer Center +82-70-7714-9033
Sales Contact +82-31-203-9034

Sunje Technology Co., Ltd.
2F, No.6, Lane.102, Sinhe Rd, Sinfong Township,
Hsinchu County, Taiwan 30472
T) +886-3-568-7891 F) +886-3-568-7950